

İmal Tarihi:  
Son Kullanma Tarihi:  
Şarj Numarası:  
Ruhsat Tarih ve Numarası: 28.06.2016/10703

### KULLANILACAKI BİTKİ VE ZARARLI ORGANİZMALAR

BİTKİ ADI	Zararlı Organizma Adı	Uygulama Dozu	Son Uygulama ile Hasat Arasındaki Süre
Bağ *	Kurşuni küt ( <i>Botrytis cinerea</i> )	100 ml/100 l su	21 gün
Domates	Kurşuni küt ( <i>Botrytis cinerea</i> )	125 ml/da	3 gün
Elma	Elma karalekesi ( <i>Venturia inaequalis</i> )	50 ml/100 l su	14 gün
Biber (Sera)	Kurşuni küt ( <i>Botrytis cinerea</i> )	125 ml/100 l su	3 gün

\* Tüketim amaçlı bağ yaprağı hasadı yapılacak bağ alanlarında kullanılmaz.

#### BİTKİ KORUMA ÜRÜNÜNÜN UYGULAMAYA HAZIRLANMASI:

Tavsiye dozu üzerinden hesaplanan bitki koruma ürünü önce ayrı bir kapta bir miktar su ile karıştırılır. İlaçlama makinesinin deposu yanına kadar su ile doldurulur. Makinenin karıştırıcısı çalışır durumda karışım depoya ilave edilir. Karıştırılmaya devam edilerek depo suyla tamamlanır. Uygulama tamamlanıncaya kadar karıştırma işlemine devam edilir. Hazırlanan bitki koruma ürünü aynı gün içinde kullanılır.

#### KALIBRASYON:

Uygulama öncesinde ilaçlama makinesinin kalibrasyonu yapılmalıdır. Uygulamalarda iyi bir kaplama sağlayacak şekilde belirli alana verilecek karışım miktarı iyi ayarlanmalıdır. Uygulamalar günün serm saatlerinde rüzgarsız veya az rüzgarlı hava koşullarında yapılmalıdır.

#### İLAÇLAMA MAKİNESİNİN TEMİZLİĞİ:

Uygulamanın tamamlanmasından hemen sonra ilaçlama makinesinin deposunu güvenli bir şekilde boşaltınız. Depoya temiz su doldurduktan sonra karıştırıcıyı ve püskürtme sistemini çalıştırarak tüm parçaların yıkanmasını sağlayınız. Yıkama işlemi su kaynaklarının yakınında yapılmaz. Yıkama suyunu ve atıkları su kaynaklarına boşaltmayınız.

#### BİTKİ KORUMA ÜRÜNÜNÜN KULLANMA ŞEKLİ:

Bağda kurşuni küt: Akdeniz, İç Anadolu, Karadeniz ve Güneydoğu Anadolu Bölgelerinde 1. uygulama tanelerin olgunluk başlangıcında, 2. ve diğer uygulamalar kullanılan bitki koruma ürününün etki süresi dikkate alınarak (10-15 gün ara ile) yapılmalıdır. Ege, Marmara ve Doğu Anadolu Bölgelerinde 1. uygulama çiçeklenmeden hemen önce, 2. uygulamaya kapalı salımlı döneminde, 3. ve diğer uygulamalar son uygulama ile hasat arasında geçmesi gereken süreye dikkat edilmelidir.

Domateste kurşuni küt: Uygulamaya çevrede ilk hastalık belirtileri görüldüğünde veya bitkiler çiçeklenme devresinde iken başlanmalıdır. Uygulamalara 10 gün arayla hastalığın seyrine göre devam edilir. Uygulamalar iyi bir kaplama sağlayacak şekilde yapılmalıdır.

TARIM VE ORMAN BAKANLIĞI  
GIDA VE KONTROL GENEL MÜDÜRLÜĞÜ  
KABUL EDİLMİŞTİR.

08 Temmuz 2021

Dr. Nesrin ÇAKIR ARICAN  
Başkan

Net Miktarı:  
Azami Perakende Satış Fiyatı:  
İÇİNDEKİLER:  
Pyrimethanil

ZARARLILIK İŞARETLERİ:



DİKKAT

ZARARLILIK İFADELERİ (H):  
H411 Sucul ortamda uzun süre kalıcı, toksik etki.


#### ÖNLEM İFADELERİ (P):

P273 Çevreye verilmemesinden kaçının.  
P280 Koruyucu eldiven/koruyucu kıyafet/göz koruyucu/yüz koruyucu kullanın.  
P501 İçeriği/kabı ilgili yönetmelikler doğrultusunda bertaraf edin.  
EUH401 İnsan sağlığına ve çevreye yönelik riskleri önlemek için, kullanma talimatlarına uyun.

KULLANIRKEN VE DEPOLARKEN DİKKAT  
EDİLECEK HUSUSLAR:

- Anılara zehirlidir. Çiçeklenme zamanı kullanmayınız.
- Balıklara zehirlidir. Yer altı ve yer üstü sularına bulaştırmaktan kaçınınız.

Dikkat: Bitki koruma ürününü kullanmadan önce çalkalayınız.



REV.1

# CHEVİTA® 30 SC

Süspansiyon Konsantre (SC)

Grubu	D1,9	Fungisit (Mantar ilacı)

300 g/l Pyrimethanil

Önce etiketi okuyunuz.

Eyde kullanmayınız.

Çocuklardan, gıda ve hayvan yemlerinden uzak tutunuz.

Bitki koruma ürününün uygulanması sırasında hiçbir şey yemeyiniz, içmeyiniz. Sigara kullanmayınız.

Bitki koruma ürünü uygulanmış sahaya 12 saat süre ile insan ve hayvan sokmayınız.

İnsan ve çevre sağlığı üzerine riskleri önlemek için tavsiye edildiği şekilde ve tavsiye edilen dozda kullanınız.

TAVSİYE EDİLEN ÜRÜNLERİN DIŞINDA KULLANILMASI

KESİNLİKLE YASAKTIR.

Kullanılan bitki koruma ürününü boş ambalajının dörtte birine kadar temiz su koyarak iyice çalkalayınız. Çalkalama suyunu ilaçlama tankına boşaltınız. Bu işlemi üç kez tekrarlayınız.

ZEHİRLENME BELİRTİLERİ:

Deri ve mukozayı tahriş eder. Baş ağrısı, halsizlik, ishal, metahomoglobinaya bağlı cyanosis olabilir.

İLK YARDIM ÖNLEMLERİ:

Göz ile teması halinde: 15-20 dakika göz açıkken bol su ile yıkayın. Belirtilerin devamı halinde doktora başvurulmalıdır.

Deri ile teması halinde: Bulaşık elbiseleri çıkarın. Bitki koruma ürünü değen vücut kısımlarını 15-20 dakika bol su ve sabun ile yıkayın.

Soluması halinde: Etkilenen kişi temiz havaya çıkarılmalıdır. Derhal doktora başvurulmalıdır.

Yutulması halinde: Hasta kendinde ise kusturun. Belirtilerin devam etmesi halinde derhal doktora başvurun. Bilinci kapalı hastaya kesinlikle ağızdan bir şey verilemez ve kusturulmaz. Bitki koruma ürününün etiket veya ambalajını doktora gösterin.

ANTİDOTU VE TEDAVİSİ:

Bilinen bir antidotu yoktur. Semptomatik tedavi uygulayın. Hastaya oksijen verin. Askorbik asit veya methylene blue kullanın.

© SUNSET KİMYA TARIM ÜRÜNLERİ VE ALT.İML.,PAZ.SAN. VE TIC.A.Ş. firmasının tescilli markasıdır.

UZEM (Ulusal Zehir Danışma Merkezi) Tel: 114

Elma karalekesi: 1. uygulama çiçek gözleri kabardığında (dal sıracası bulunan yerlerde 3-5 gün önce), 2. uygulama pembe rozet tomurcuğu döneminde (çiçekler aynı ayı görüldüğünde), 3. uygulama çiçek taç yaprakları %70-80 dökülünce, 4. ve diğer uygulamalar ise iklim koşullarının hastalığın ilerlemesi için uygun olduğu durumlarda kullanılan ürünlerin etki süreleri dikkate alınarak (10-14 gün ara ile) ile uygulanmalıdır.

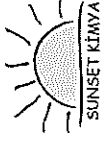
Biberde (sera) kurşunü küf: Uygulamaya çevrede ilk hastalık belirtileri görüldüğünde başlanmalıdır. Uygulamalar 10 gün arayla yapılmalıdır. Uygulamalar iyi bir kaplama sağlayacak şekilde yapılmalıdır.

#### DİRENÇ İLE İLGİLİ BİLGİ:

Chevita® 30 SC adlı bitki koruma ürünü, etki mekanizmasına göre Grup D1,9 olarak sınıflandırılmış bir fungisitir. Aynı etki mekanizmasına sahip bitki koruma ürünlerinin tekrarlayan uygulamaları, direnç gelişimini teşvik etmektedir. Bu nedenle, direnç gelişimini geciktirmek için Chevita® 30 SC'nin aynı üretim sezonu içerisinde önerilen toplam uygulama sayısını aşmayınız. Uygulamanın tekranması gerektiği durumlarda ise, farklı etki mekanizmasına sahip (Grup D1,9 hariç) bitki koruma ürünlerinin kullanılmasına özen gösteriniz.

#### KARIŞILIRLIK DURUMU:

Alüminyum terkibli ürünler ile karıştırmayınız. Uygulama için çok miktarda karışım yapmadan önce ön karışım denemelerinin yapılması tavsiye edilir.



## CHEVİTA® 30 SC

### Süspansiyon Konsantre (SC)

Grubu	D1,9	Fungisit (Mantar ilacı)
-------	------	-------------------------

300 g/l Pyrimethanil

**DEPOLAMA DURUMU:**  
Normal (serin ve kuru) şartlarda orijinal ambalajında açılmadan depolandığında 2 yıl süre ile ürünün fiziksel, kimyasal ve biyolojik özelliklerinde hoşgörürü (tolerans) sınırları dışında bir değişiklik olmaz.

#### FİRMA BEYANI:


Orijinal ambalajlarında satılmak kaydı ile imalatçıların ürünlerinin kalitesini garanti ederler. İmalatçıların ürünlerinin hatalı depolanması veya hatalı tatbiki veya tavsiyelere uymadaki eksiklik neticesinde vakti ölecek zarar için sorumluluk kabul etmezler.

#### RUHSAT SAHİBİ FİRMA:

SUNSET KİMYA TARIM ÜRÜNLERİ  
VE ALT.İML.PAZ.SAN. VE TİC.A.Ş.  
Acidreosb Mah. Toros Cad. No:11  
Sarıçam/ADANA  
Tel: (0322) 394 51 71  
Fax: (0322) 394 51 73

#### ÜRETİCİ FİRMA:

HEKTAŞ TİCARET T.A.Ş.  
Gebze OSB Mahallesi 700. Sk. No: 711/1  
41400 Gebze / KOCAELİ  
Tel: 0262 751 14 12  
Fax: 0262 751 14 22



TARIM VE ORMAN BAKANLIĞI  
GIDA VE KONTROL GENEL MÜDÜRLÜĞÜ  
KABUL EDİLMİŞTİR

08 Temmuz 2021